
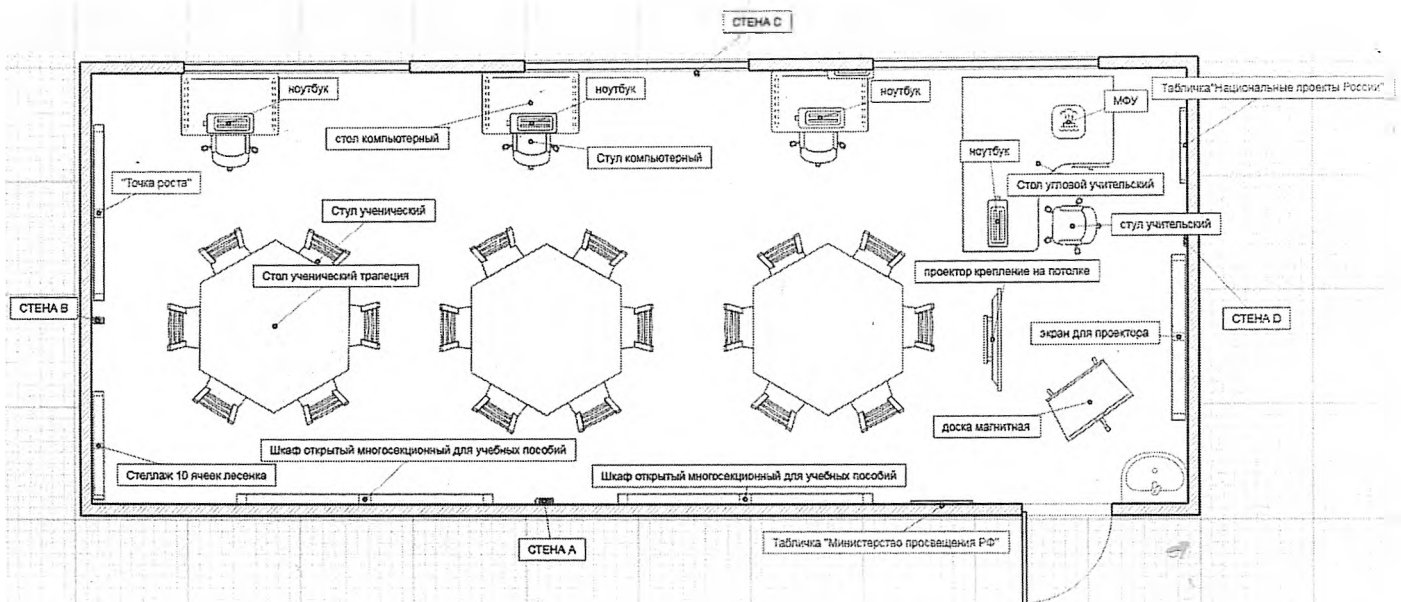










3. Визуализация помещения «Технологическая лаборатория (робототехника/информационные технологии)»







3.1. Перспективное изображение фото изображение) с планом расстановки мебели и оборудования









3.2. Колористические решения оформления помещения

Части помещения	Колористические решения	Изображение
Стена А С D	<p>Основной цвет</p> <p>RAL 1013 жемчужно-белый</p> 	
Стена В	<p>Акцентная стена</p> <p>RAL 7044 серый шелк</p> 	
Потолок	<p>Основной цвет</p> <p>RAL 9010 чистый белый</p> 	
Полы	<p>Однотонный коммерческий линолеум</p> <p>Цвет серый</p> 	

<p>Окна Шторы (рулонные жалюзи)</p>	<p>Цвет белый RAL 9010 чистый белый</p> 	
<p>Двери Дверь ламинированная</p>	<p>Цвет белый RAL 9010 чистый белый</p> 	
<p>Раковина</p>	<p>Цвет белый RAL 9010 чистый белый</p> 	

3.3. Спецификация мебели

Наименование мебели	Количество (шт.)	Характеристики, цветовые решения	Изображение
<p>Стол угловой учительский Основной цвет - серый шелк RAL 7044 серый шелк</p>  <p>Акценты: алый RAL 2002 алый</p> 			
<p>Стул учительский Цвет обивки алый RAL 2002 алый</p>  <p>Каркас - серый шелк RAL 7044 серый шелк</p> 