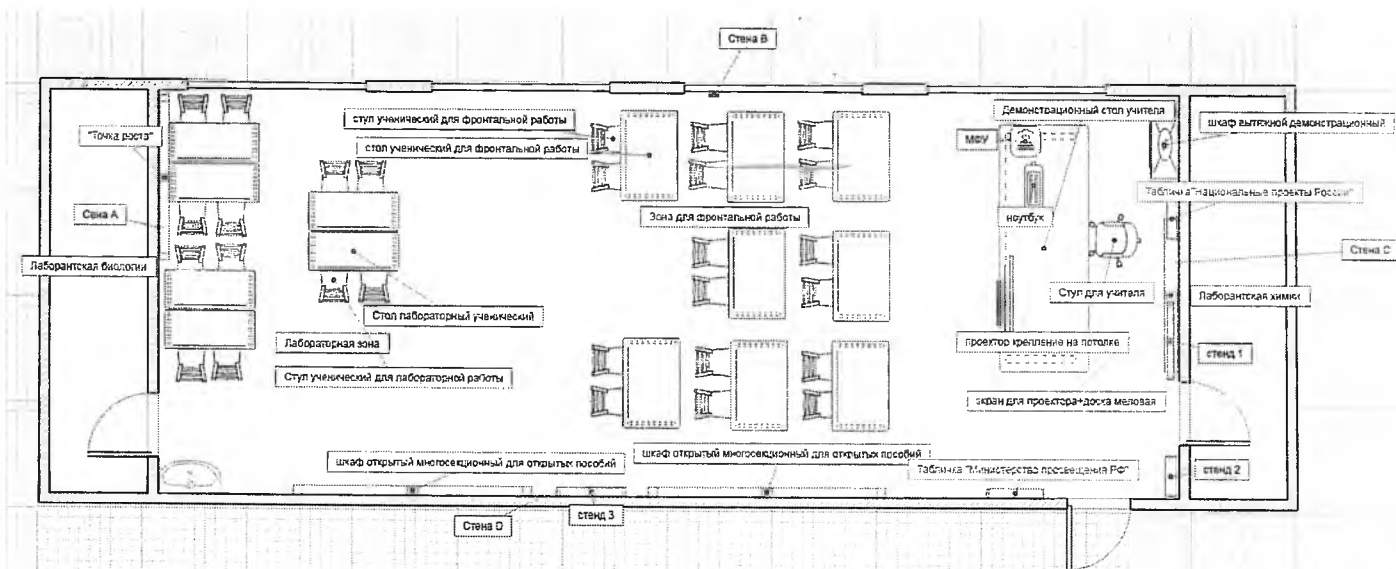

















## 2. Визуализация помещения «Кабинет химии/биологии. Химическая/биологическая лаборатория»














### 2.1. Перспективное изображение (фото-изображение) с планом расстановки мебели и оборудования



## 2.2. Колористические решения оформления помещения

Части помещения	Колористические решения	Изображение
Стена В С D	<p>Основной цвет</p> <p>RAL 1013 жемчужно-белый</p> 	
Стена А	<p>Акцентная стена</p> <p>RAL 7044 серый шелк</p> 	
Потолок	<p>Основной цвет</p> <p>RAL 9010 чистый белый</p> 	
Полы	<p>Однотонный коммерческий линолеум</p> <p>Цвет серый</p> 	
Окна Шторы (рулонные жалюзи)	<p>Цвет белый</p> <p>RAL 9010 чистый белый</p> 	
Двери Дверь ламинированная	<p>Цвет белый</p> <p>RAL 9010 чистый белый</p> 	
Раковина	<p>Цвет белый</p> <p>RAL 9010 чистый белый</p> 	

### 2.3. Спецификация мебели

Наименование мебели	Количество (шт.)	Характеристики, цветовые решения	Изображение
Демонстрационный стол учителя	1	<p>Основной цвет - серый шелк RAL 7044 серый шелк</p>  <p>Акцент серый (кайма)</p> 	
Стул для учителя	1	<p>Цвет обивки: алый RAL 2002 алый</p> 	
Стол ученический для фронтальной работы	8	<p>Основной цвет - серый шелк RAL 7044 серый шелк</p>  <p>Акцент серый (кайма)</p> 	
Стул ученический для фронтальной работы	16	<p>Основной цвет - серый шелк RAL 7044 серый шелк</p>  <p>Каркас - серый шелк RAL 7044 серый шелк</p>  <p>Спинка стула цвет серый</p> 	
Стол лабораторный ученический	6	<p>Основной цвет - серый шелк RAL 7044 серый шелк</p>  <p>Акценты алый (кайма)</p> <p>RAL 2002 алый</p> 